

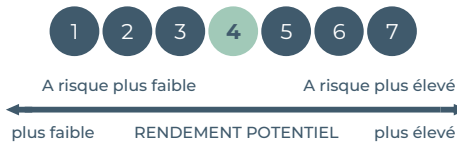
**Objectif de gestion**

 Article SFDR **8**

Rechercher une performance nette de frais supérieure à celle de l'indicateur de référence, l'indice Bloomberg Eurozone Developed Market, sur la durée de placement recommandée. La composition de l'OPCVM peut s'écarter significativement de la répartition de l'indicateur. L'OPC est géré activement.

**Profil de risque (SRI)**

Durée de placement recommandée : ≥ 5 ans


**Caractéristiques du portefeuille**

|                                    |        |
|------------------------------------|--------|
| Valeur liquidative au 30 juin 2026 | 182,9  |
| Nombre de titres en portefeuille   | 42     |
| Poids top 10                       | 32,27% |
| P/E moyen                          | 14,79  |
| Delta                              | 96,67% |

**Evolution de la valeur liquidative depuis l'origine (base 100)**

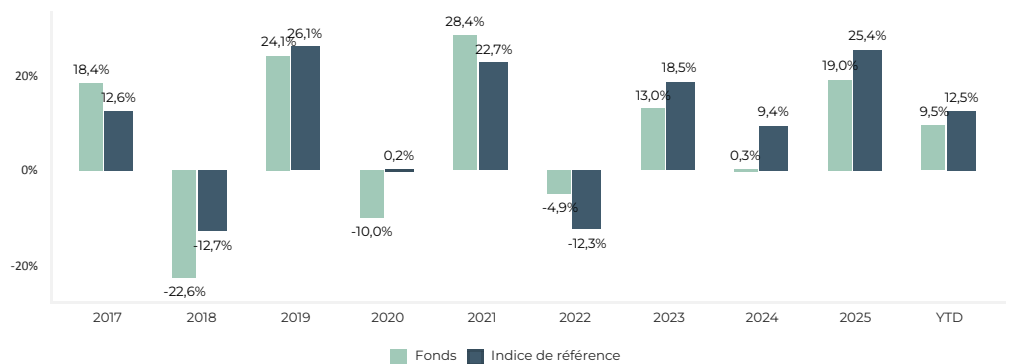

\*Indice de référence : Bloomberg Eurozone Developed Markets Large & Mid Cap TR depuis le 20/09/2024. Entre l'origine et le 20/09/2024, l'Euro Stoxx.

Les performances passées ne sont pas un indicateur fiable des performances futures et peuvent varier à la hausse comme à la baisse.

**Performances historiques**

| Performances cumulées |        |                |         |
|-----------------------|--------|----------------|---------|
|                       | Fonds  | Indice de ref* | Ecart   |
| YTD                   | 9,48%  | 12,48%         | -3,00%  |
| 1 mois                | 1,28%  | 4,18%          | -2,90%  |
| 3 mois                | 13,46% | 15,46%         | -2,00%  |
| 6 mois                | 9,48%  | 12,48%         | -3,00%  |
| 1 an                  | 12,10% | 23,82%         | -11,72% |
| 3 ans                 | 29,53% | 59,27%         | -29,73% |
| 5 ans                 | 50,75% | 70,70%         | -19,95% |
| Origine*              | 82,90% | 144,35%        | -61,45% |

\*Date de création : 27/12/2016

**Performances calendaires**

**Indicateurs de risque**

| Volatilité          | 1 an   | 3 ans  | Origine |
|---------------------|--------|--------|---------|
| Fonds               | 13,68% | 12,62% | 21,51%  |
| Indice de référence | 14,60% | 14,22% | 16,95%  |

| Ratio de Sharpe     | 1 an | 3 ans | Origine |
|---------------------|------|-------|---------|
| Fonds               | 0,88 | 0,71  | 0,30    |
| Indice de référence | 1,63 | 1,18  | 0,58    |

**Principaux contributeurs**

| Meilleures contributions |          |
|--------------------------|----------|
| ASML HOLDING NV          | 0,48% ↗  |
| AIR LIQUIDE SA           | 0,47% ↗  |
| RYANAIR HOLDINGS PLC     | 0,31% ↗  |
| Pires contributions      |          |
| STELLANTIS               | -0,63% ↘ |
| HEIDELBERG MATERIALS AG  | -0,37% ↘ |
| VALLOUREC SA             | -0,27% ↘ |

**Principaux mouvements**

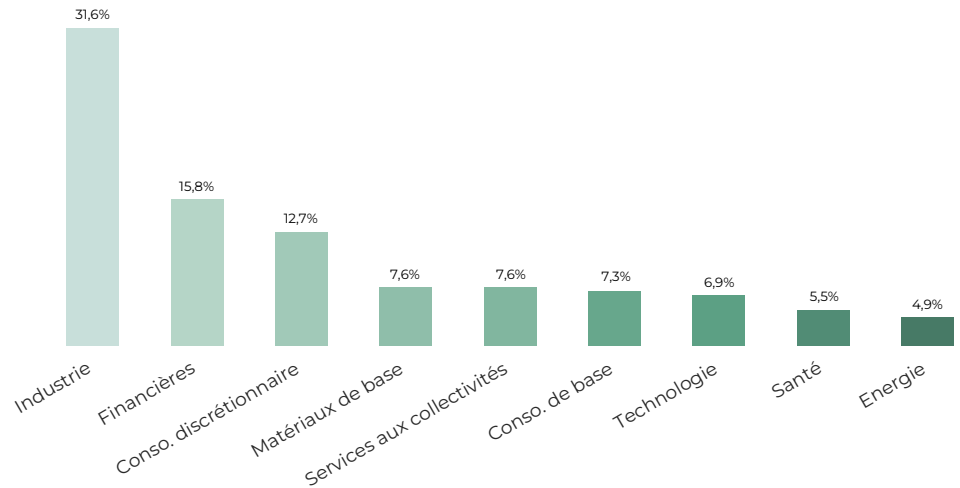
| Achats            |  |
|-------------------|--|
| LOTTOMATICA GROUP |  |
| SIEMENS ENERGY AG |  |
| SPIRAX GROUP      |  |
| Ventes            |  |
| ASML HOLDING NV   |  |
| RHEINMETALL AG    |  |
| BNP PARIBAS       |  |

Le fonds présente un risque de perte en capital. Le capital investi n'est pas garanti. Rappel des principaux risques : Risque de perte en capital, risque lié à la gestion discrétionnaire, risque de marché actions, risque lié à l'investissement en actions de petite capitalisation, risque de taux, risque de crédit, risque de change, risque lié à l'impact des techniques telles que les produits dérivés, risque de contrepartie, risque en matière de durabilité. La survenance de l'un de ces risques peut faire baisser la valeur liquidative du fonds. Pour en savoir plus sur les risques, veuillez-vous reporter au prospectus du fonds.

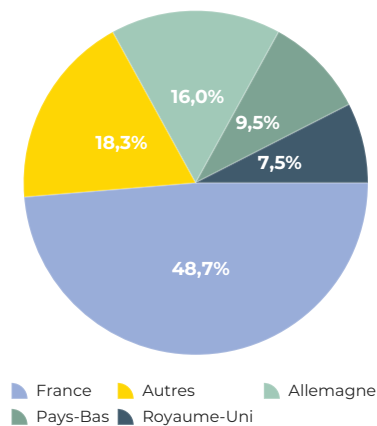
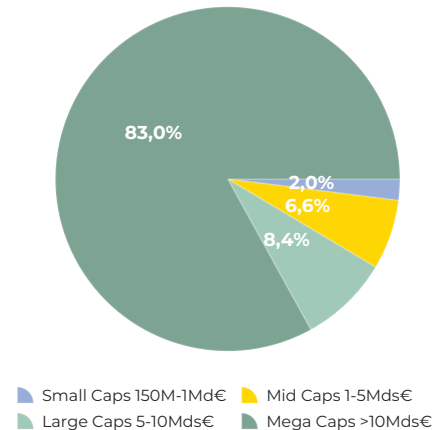


**Principales positions**

| Titre                      | Poids |
|----------------------------|-------|
| ABN AMRO BANK NV-CVA       | 3,41% |
| RYANAIR HOLDINGS PLC       | 3,38% |
| AIRBUS SE                  | 3,31% |
| ALLIANZ SE-REG             | 3,27% |
| AXA SA                     | 3,26% |
| COMMERZBANK AG             | 3,22% |
| ANHEUSER-BUSCH INBEV SA/NV | 3,21% |
| SIEMENS ENERGY AG          | 3,14% |
| AIR LIQUIDE SA             | 3,04% |
| SCHNEIDER ELECTRIC SE      | 3,02% |

**Répartition sectorielle**

**Caractéristiques du fonds**

| Caractéristiques                |                                   |
|---------------------------------|-----------------------------------|
| Date de création                | 27/12/2016                        |
| Forme juridique                 | FCP                               |
| Valorisation                    | Quotidienne                       |
| Devise                          | EUR                               |
| Durée de placement recommandée  | ≥ 5 ans                           |
| Dépositaire                     | SGSS                              |
| Valorisateur                    | SGSS                              |
| Centralisation des ordres       | 12h                               |
| Eligible                        | PEA, Assurance Vie, Compte Titres |
| Frais                           |                                   |
| PART R                          |                                   |
| Droits d'entrée                 | Néant                             |
| Souscription initiale min.      | 100 €                             |
| Droits de sortie                | Néant                             |
| Frais de gestion financière     | 2,00 %                            |
| Frais de gestion administrative | 0,10 %                            |
| Frais de gestion indirects      | Néant                             |
| Commission de surperformance    | 15 %                              |

**Répartition géographique**

**Répartition par capitalisation**

**Score ESG**


Score ESG : source Sustainalytics ; note le risque ESG sur une échelle de 0 (risque le plus faible) à 100 (risque le plus élevé)

**Intensité Carbone (tCO2e/Mil US)**


Intensité carbone : source Sustainalytics ; l'intensité carbone compare les émissions de CO2 au chiffre d'affaires de l'entreprise (Scope 1 et 2)

Se reporter à la documentation réglementaire pour une consultation exhaustive des frais